



**Herzlich willkommen
zur Bilanzpressekonferenz
der Energiedienst Holding AG**

2. März 2020



Die Energiedienst-Gruppe in Kürze



942 Mio. Euro
Nettoerlös

41 Mio. Euro
Adjusted EBIT

987
Mitarbeitende

0 kg
CO₂ bei den direkten
Emissionen

+20 Prozent
NaturEnergie an
Industriekunden

8'406 Mio. kWh
Gesamt-Stromabsatz

54
Auszubildende

270'000
Privat- und
Geschäftskunden

02.03.2020

Warum wir tun, was wir tun: Unsere Bestimmung



Wir sind Wegbereiter einer lebenswerten Gesellschaft und gestalten sie gemeinsam mit unseren Mitarbeitenden, Partnern und Kunden.

Strategisches Wachstum basiert auf drei Säulen

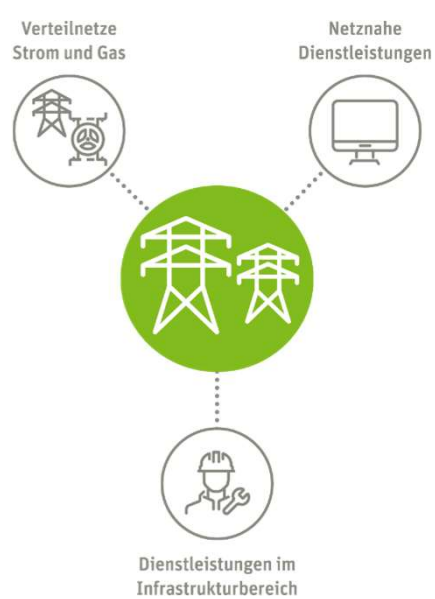


Die drei Säulen im Einzelnen


Kundennahe Energielösungen



Systemrelevante Infrastruktur



Erneuerbare Erzeugungs-Infrastruktur



Die Energiedienst-Gruppe ist klimaneutral



Die eigene Produktion ist ausschliesslich klimaneutral



Ausgezeichnete Energiebilanz bei Gebäuden



CO₂-Reduzierung bei Fahrzeugen und Fuhrpark



Bilanzpressekonferenz Jahresabschluss 2019

2. März 2020



Jahresabschluss - Übersicht

1. Entwicklung Betriebsertrag
2. Entwicklung Adjusted EBIT (operative Ergebnissicht)
3. Überblick Finanzkennzahlen, Dividende
4. Kontakt und Finanzkalender

Disclaimer

Alle Aussagen dieser Präsentation, die sich nicht auf historische Fakten beziehen, sind Zukunftsaussagen, die keinerlei Garantie bezüglich zukünftiger Leistungen gewähren. Sie beinhalten Risiken und Unsicherheiten einschliesslich, aber nicht beschränkt auf zukünftige globale Wirtschaftsbedingungen, Devisenkurse, gesetzliche Vorschriften, Marktbedingungen, Aktivitäten der Mitbewerber sowie andere Faktoren, die ausserhalb der Kontrolle des Unternehmens liegen.

Aufgrund von Rundungen können sich im vorliegenden Bericht bei Summenbildungen und bei der Berechnung von Prozentangaben scheinbare Differenzen ergeben.

Entwicklung Betriebsertrag

Gestiegene Stromhandelspreise: Erhöhung des Betriebsertrages um rund 5 %



Mio. €	2019	2018	Δ	Erläuterungen
Nettoerlöse Strom (Vertrieb)	477	466	11	Positive Preiseffekte überlagern Rückgang Absatz (i. W. Geschäftskunden Systemstrom; Absatz Produkt Naturenergie gestiegen; Kündigungsquote Privatkunden: < 2 %)
Übrige Erlöse Strom	401	362	39	Positive Preis- und Mengeneffekte Stromhandel; Weitergabe EEG-Lieferungen und Netznutzung (i. W. Umlagen)
Gaserlöse (Vertrieb)	7	9	-2	Preisintensiver Wettbewerb Privatkunden führt zu Kundenverlusten
Dienstleistungen (inkl. Bestandsveränderungen)	56	62	-6	Rückgang Photovoltaik 8 Mio. € (Fokussierung auf Marge); gegenläufige netznahe Dienstleistungen (u.a. für Breitband)
Andere betriebl. Erträge	26	26	1	
Total Betriebsertrag	968	924	44	

02.03.2020

Adjusted EBIT deutlich erhöht

Gute operative Entwicklung: gestiegene Stromhandelspreise und bessere Produktion



Mio. €	2019	2018	Δ	Erläuterungen
Deutschland	40.0	29.0	11.0	Deutlich bessere Produktion sowie Anstieg Grosshandelspreise treiben Ergebnisbeitrag Erzeugung; Vertrieb belastet durch rückläufige Kundenentwicklung; Netze positiv aufgrund Weitergabe Personalzusatzkosten
Neue Geschäftsfelder	-5.5	-7.1	1.6	Wegfall Einmalkosten; Photovoltaik weiterhin negativ
Schweiz	12.7	7.8	4.9	Anstieg Grosshandelspreise Erzeugung; leicht tiefere Produktion und Schweizer Franken belasten; Vertrieb und Netz stabil
Übriges	-5.8	-1.2	-4.6	Organisations- und Digitalisierungsprojekte sowie Kapitalsteuern belasten
Adjusted EBIT	41.4	28.4	13.0	
ROCE (in %)	7.4%	5.3%		

02.03.2020

Stabile Finanzkennzahlen, Dividende unverändert
 Jahresgewinn rund 10 Mio. €; Dividende 0.75 CHF/Aktie



Mio. €	2019	2018	Δ	Erläuterungen
EBIT	-4.6	18.7	-23.3	Bewertungseffekte Personalvorsorge D (-41 Mio. €) und Wertminderung Power to Gas (-4.7 Mio. €) belasten Ergebnis 2019
Finanzergebnis	11.5	-5.2	16.7	Zuschreibung Beteiligungen aufgrund nachhaltige Verbesserung Strompreise (+9 Mio. €); deutlich bessere Performance Wertschriften (+6 Mio. €)
Jahresgewinn	9.8	13.2	-3.4	Vorjahresniveau wird aufgrund der negativen Bewertungseffekte nicht erreicht; Finanzergebnis und tiefere Steuern kompensieren
Nettoinvestitionen	-52.5	-57.6	5.0	rund 70 % der Netto-Investitionen werden im Netzbereich getätigt (Vorjahr: rund 50 %); Rückgang bedingt durch tiefere Investitionen im Erzeugungsbereich
Free Cashflow	-1.7	-4.7	3.0	Zahlung Margin-Calls 15 Mio. € belasten 2019 (Rückzahlung in 2020); Nettoinvestitionen sind durch Free Cashflow gedeckt.
Nettofinanzguthaben (+)	118.7	133.0	-14.4	Nettofinanzguthaben ist weiterhin als gut einzustufen; Reduktion in den vergangenen Jahren aufgrund hoher Ausschüttungsquote
Dividende (CHF/Aktie)	0.75	0.75	0.0	Aufgrund der guten Entwicklung der operativen Ergebniskennzahlen wird Ausschüttung stabil gehalten. Nach Korrektur der nicht cashwirksamen Ergebniseffekte ergibt sich rechnerisch eine Ausschüttungsquote von 58 %

02.03.2020

Kontakt und Finanzkalender

Kontakt Investor Relations Energiedienst

Telefon:

+41 62 869 22 20

E-Mail:

klaus.mueller@energiedienst.ch

Finanzkalender

Publikation Geschäftsbericht 2019

Montag, 2. März 2020

Generalversammlung

Dienstag, 28. April 2020; 16:00 Uhr in Laufenburg (CH)

Veröffentlichung Halbjahresergebnis 2020

Freitag, 24. Juli 2020

Veröffentlichung Halbjahresbericht 2020

Montag, 3. August 2020

Für weitere Informationen besuchen Sie unsere Internetseite

www.energiedienst.ch

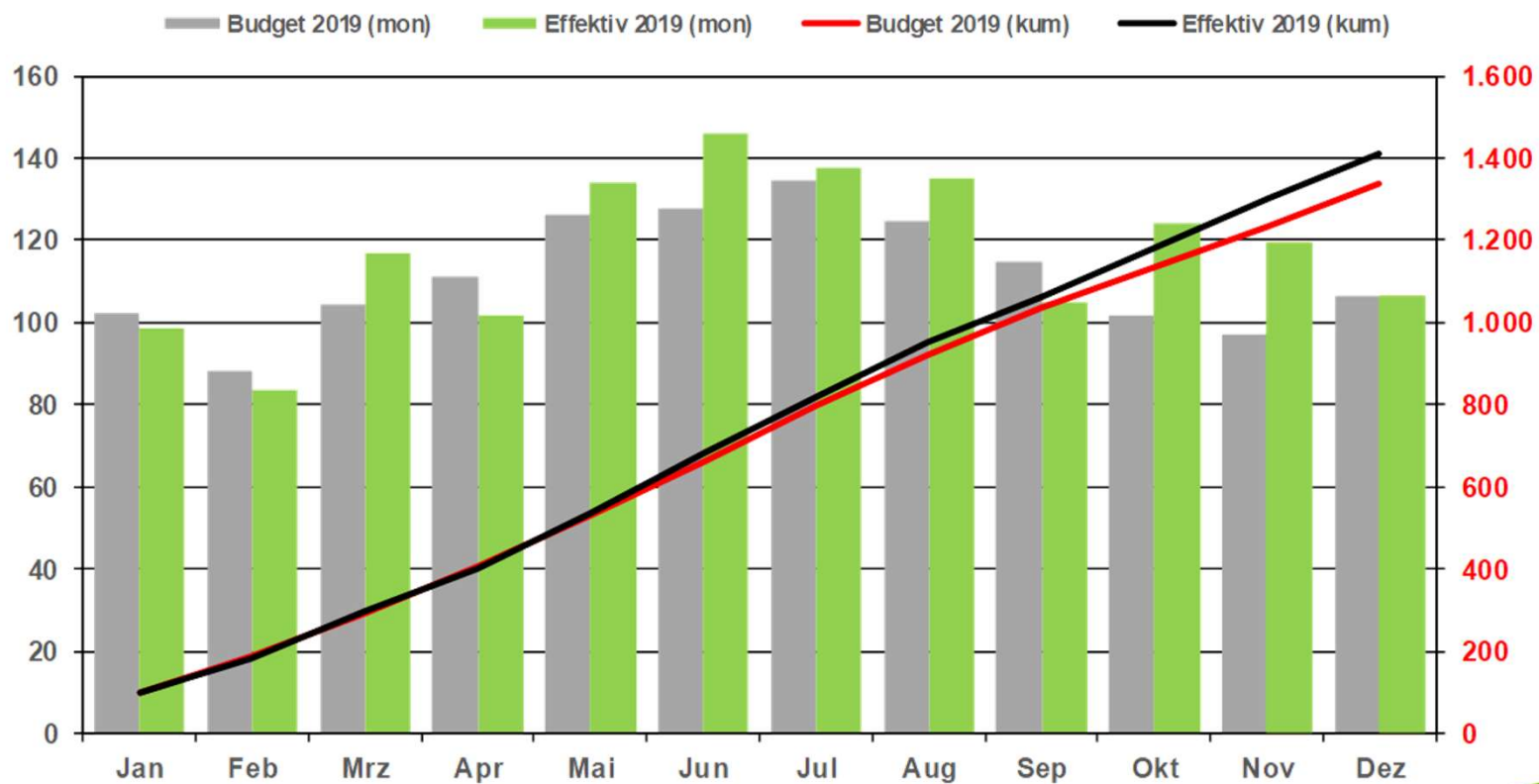
02.03.2020

Energieproduktion Hochrhein

Erzeugung (kum. bis Dezember 2019) +70,5 GWh resp. +5,3% über Budget



EnergieDienst



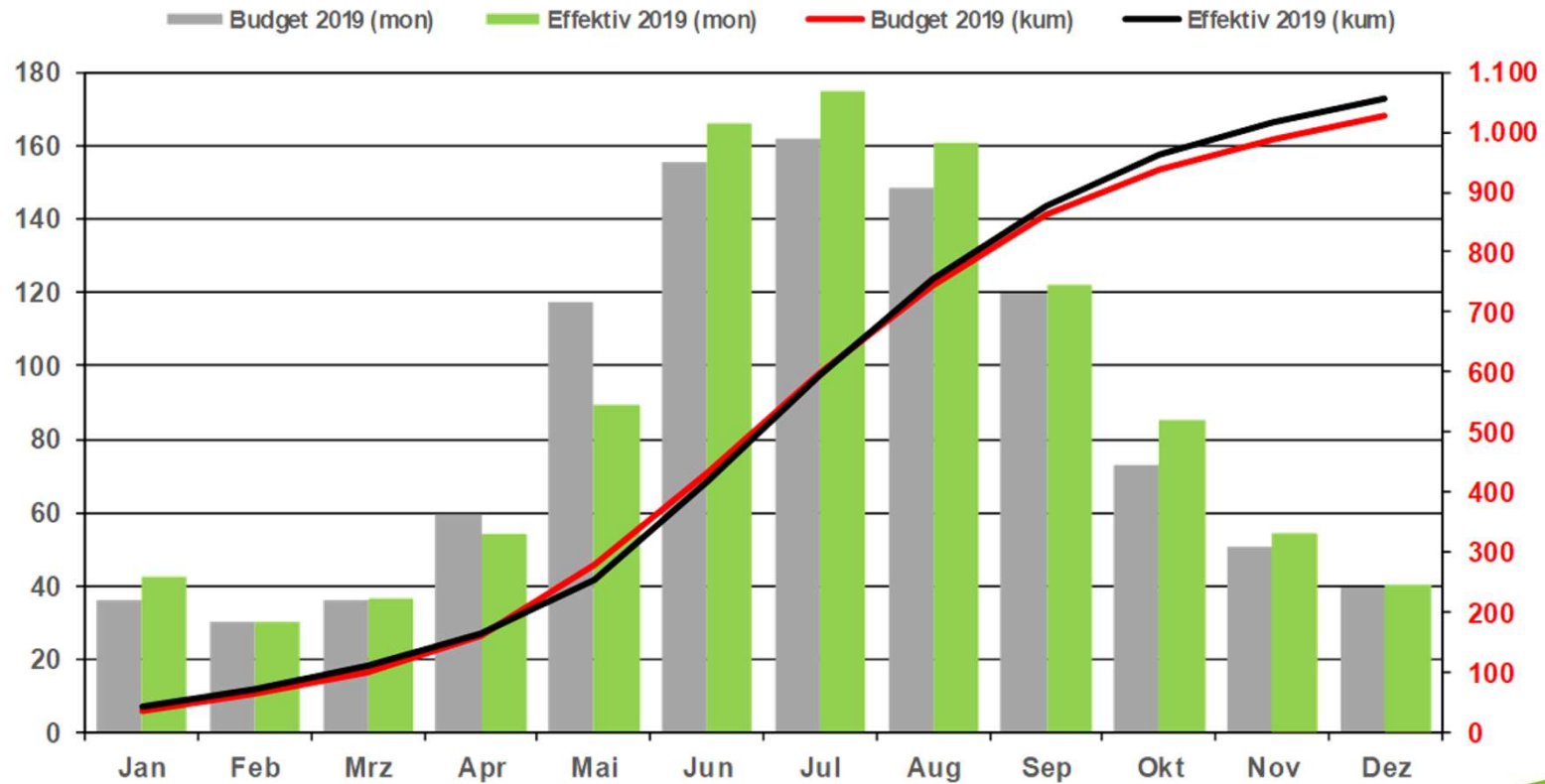
02.03.2020

Energieproduktion Wallis

Erzeugung (kum. bis Dezember 2019) +36,2 GWh resp. +3,7% über Budget



EnergieDienst



02.03.2020

Nachhaltige Energielösungen mit Photovoltaik



EnergieDienst

10.4 MWp
installierte Leistung an
neuen PV-Anlagen

3'200 Mio. kWh
Strom aus Sonnen-
energie erzeugt

2 MWp
installierte Leistung im
Energiecontracting

2
Solarpreise gewonnen

337 neue
Photovoltaikanlagen
gebaut

80 PV-Anlagen
von NaturEnergie
Sonnenwerk verkauft

Power-to-Gas-Anlage

Ökostrom für grünen Wasserstoff



02.03.2020

Bilanzpressekonferenz, Michel Schwery

Nachhaltige Energielösungen für Wärme und Mobilität



EnergieDienst

13

Wärmenetze in der
Versorgung

5

Wärmenetz in Bau oder
Ausbau

30 neue

BHKWs in Baden-
Württemberg installiert

400

BHKWs im Service

100

Elektroautos zum Teilen

160 Ladestationen
für E-Autos

Energiedienst-Gruppe

Wir stehen für Innovation, Regionalität und Nachhaltigkeit.





Wir freuen uns auf Ihre Fragen

