



Herzlich willkommen zur Bilanzpressekonferenz der EnergieDienst Holding AG

5. Februar 2018





Bilanzpressekonferenz Jahresabschluss 2017

5. Februar 2018



Übersicht

1. Ertragslage: Kunden, Absatz und Erträge
2. Ergebnislage: Jahresgewinn, EBIT-Entwicklung
3. Weitere Kennzahlen
4. Investitionen
5. Dividende
6. Mitarbeiter
7. Kontakt und Finanzkalender

Disclaimer

Alle Aussagen dieser Präsentation, die sich nicht auf historische Fakten beziehen, sind Zukunftsaussagen, die keinerlei Garantie bezüglich zukünftiger Leistungen gewähren.

Sie beinhalten Risiken und Unsicherheiten einschliesslich, aber nicht beschränkt auf zukünftige globale Wirtschaftsbedingungen, Devisenkurse, gesetzliche Vorschriften, Marktbedingungen, Aktivitäten der Mitbewerber sowie andere Faktoren, die ausserhalb der Kontrolle des Unternehmens liegen.

Aufgrund von Rundungen können sich im vorliegenden Bericht bei Summenbildungen und bei der Berechnung von Prozentangaben scheinbare Differenzen ergeben.

Vertragsentwicklung: Positive Entwicklung Strom, Leichter Rückgang Gas



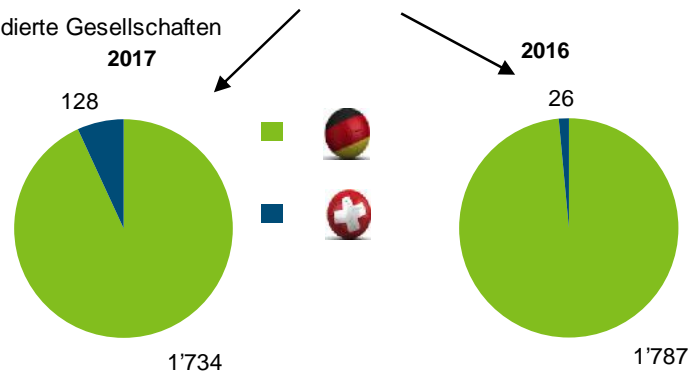
Anzahl Verträge		2017	2016		Erläuterungen
Privat- und Gewerbekunden	Strom	241'661	240'994	0%	Auf Vorjahresniveau bei starkem Wettbewerb
Geschäftskunden	Strom	23'436	22'776	3%	Gewinnung Neukunden durch Ausschreibungen
Privat- und Gewerbekunden	Gas	3'908	3'925	0%	Auf Vorjahresniveau bei starkem Wettbewerb
Geschäftskunden	Gas	272	316	-14%	Kundenverlust durch starken Wettbewerb
Weiterverteiler	Strom	41	42	-2%	WV nutzen Angebot von Energiedienst

Stromabsatz NaturEnergie: Zunahme um 3 %, Privat- und Gewerbekunden leicht über Vorjahr



Mio. kWh	2017	2016		Erläuterungen
Privat- und Gewerbekunden	724	723	0%	leicht über Vorjahresniveau (entsprechend Vertragsentwicklung)
Geschäftskunden	781	894	-13%	u.a. Wechsel zu Weiterverteilerstatus
Weiterverteiler	357	196	82%	D: Wechsel in WV Status CH: +102 GWh i. W. Umstellung aus Systemstrom
Total	1.862	1.813	3%	

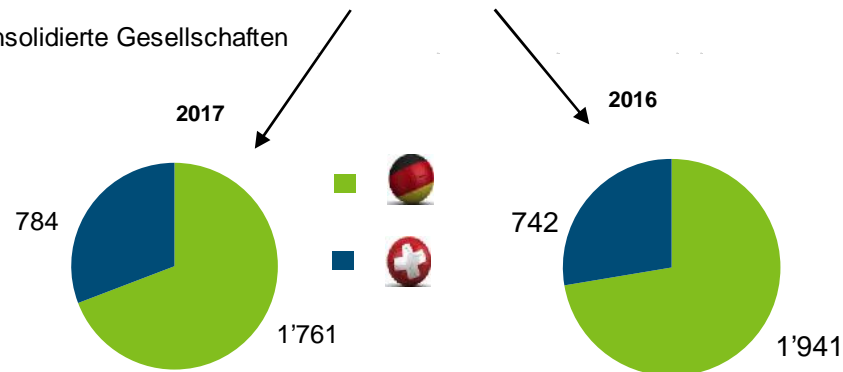
*ohne quotenkonsolidierte Gesellschaften



Stromabsatz Energiemix: Rückgang um 5 %, Rückgang D bei preisintensivem Wettbewerb

Mio. kWh	2017	2016		Erläuterungen
Geschäftskunden	1.937	2.006	-3%	D: -180 GWh Kundenabgang CH: +111 GWh Neue Kunden
Weiterverteiler	607	676	-10%	CH: i. W. Wechsel zum Produkt NaturEnergie
Total	2.545	2.682	-5%	

*ohne quotenkonsolidierte Gesellschaften



Nettoerlöse Strom: Rückgang um 5 %, Privat- und Gewerbekunden auf Vorjahr



Mio. €	2017	2016		Erläuterungen
Privat/Gewerbekunden	157	157	0%	Absatz auf Vorjahresniveau
Geschäftskunden	294	320	-8%	i. W. Absatzrückgang Strommix
Weiterverteiler	37	37	0%	Negative Preiseffekte kompensieren Mengezuwachs
Übriges	5	4	43%	
Nettoerlöse Strom	492	517	-5%	

Betriebsertrag: Rückgang um 5 %,
Dienstleistungsgeschäft nimmt um 30 % zu



Mio. €	2017	2016		Erläuterungen
Nettoerlöse Strom	492	517	-5%	Erläuterung Folie Nettoerlöse Strom
Übrige Nettoerlöse Strom	328	354	-7%	i. W. SWAP-Geschäfte
Gaserlöse	12	11	6%	i. W. periodenfremd
Dienstleistungen	57	44	30%	Erwerb winsun, Messerschmid: +6 Mio. € Ausbau Photovoltaik TRITEC sowie Wärme/Energielösungen: +6 Mio. €
Andere betriebl. Erträge	21	29	-26%	i. W. Entschädigungen im Vorjahr
Total Betriebsertrag	911	954	-5%	

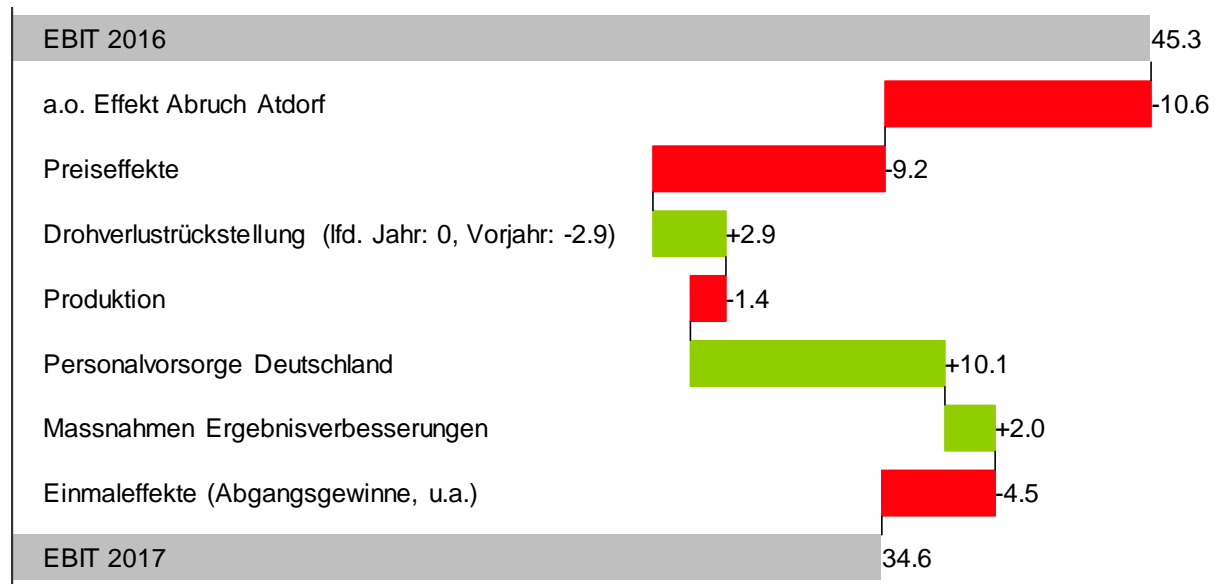
Jahresgewinn: um 0.6 Mio. € unter Vorjahr

- EBIT ohne Sondereffekt Atdorf auf Vorjahresniveau
- Finanzergebnis kompensiert EBIT-Rückgang



Mio. €	2017	2016		Erläuterungen
EBIT	34,6	45,3	-24%	ohne Sondereffekt Atdorf: 45.2 Mio. €
Finanzergebnis	4,1	-4,1	200%	Wegfall Sondereffekt Vorjahr +6 Mio. € Entwicklung Wertschriften: +2 Mio. €
Ergebnis assoziierte Untern.	0,5	0,5	0%	
Betriebsfremdes Ergebnis	0,2	0,2	0%	
Steuern	-8,7	-10,7	-18%	
Jahresgewinn	30,6	31,2	-1,7%	

Wesentliche Effekt im EBIT gegenüber Vorjahr



Kennzahlenüberblick

Mio. €	2017	2016		Erläuterungen
EBIT (Segment D)	30,5	39,6	-23%	Sondereffekt Atdorf
EBIT (Segment CH)	4,1	5,7	-29%	i. W. Preiseffekte
Capital Employed (CE)	560	558	0%	stabil
ROCE	6,4%	8,2%	-22%	EBIT-Rückgang
Eigenkapitalquote	52,6%	51,6%	2%	Weiterhin robuste Eigenkapitalquote
Free Cash Flow	25,3	59,1	-57%	Sonderffekte Vorjahr sowie operative Effekte
Nettofinanzguthaben (+)	171	180	-5%	i. W. Dividende > Free Cash Flow
Mitarbeiterkapazitäten 31.12.	898	773	16%	Zunahme durch winsun, Messerschmid sowie Wachstum im PV-Geschäft/ Wärme und Energie

Investitionen: Auf Niveau des Vorjahres

in Mio. €	2017	2016		<u>Erläuterungen</u>
Wasserkraftwerke	6,7	10,9	-38%	Bestehende Wasserkraftanlagen D / CH
Netze	33,5	36,2	-8%	i. W. Netzanlagen D
Neue Geschäftsinitiativen	13,4	7,8	72%	Kleinwasserkraftwerke, Wärme, Energieslösungen, Wasserstoffanlagen Grenzach-Wyhlen, PV
Sonstiges	6,1	4,5	34%	
Total Investitionen	59,7	59,4		

Dividende: Weiterhin hohe Ausschüttungsquote und attraktive Bruttorendite



	Einheit	2017	2016
Jahresgewinn EDH-Aktionäre	Mio. €	32,0	31,7
Durchschn. ausstehende Aktien	Stück	33.063.581	33.047.554
Gewinn je Aktie	Euro/Aktie	0,97	0,96
Dividende je Aktie	CHF/Aktie	1,00	1,00
Dividende je Aktie*	EURO/Aktie	0,85	0,93
Ausschüttungsquote**		88%	97%
Aktienkurs zum Bilanzstichtag	CHF	26,0	24,2
Bruttorendite		3,9%	4,1%

* umgerechnet mit Stichtagskurs 31.12.

** Verhältnis Dividende je Aktie zu Gewinn je Aktie (jeweils in Euro)

Mitarbeiter

- Die Energiedienst-Gruppe ist ein **wichtiger Arbeitgeber in der Region**
- 994 Personen arbeiten für die Energiedienst-Gruppe (Vorjahr: 861)

2017	2016	Örtliche Verteilung
472	459	Rheinfelden, Lörrach, Weil, Zell, Wehr, Schallstadt
150	118	Blumberg, Bonndorf, Neustadt, Donaueschingen, LK Waldshut
162	166	Produktion Hochrhein und Verwaltung Laufenburg
210	118	EnAlpin und winsun AG, TRITEC (Schweiz und Deutschland)

- 51 Mitarbeiter befinden sich in einer betrieblichen Ausbildung
 - Ausbildung zum Elektroniker Betriebstechnik / Industriemechaniker / Spengler
 - Ausbildung zum Industriekaufmann/-frau / Fachinformatiker Systemintegration
 - Duales Studium mit Schwerpunkten BWL Industrie / Wirtschaftsinformatik / Personalmanagement / Produkt- und Innovationsmanagement / Elektrotechnik
- 17 Mitarbeiter befinden sich einer Aufstiegsqualifikation (Meister, Techniker, Bachelor)

Kontakt und Finanzkalender

Kontakt Investor Relations Energiedienst

Telefon:

+41 62 869 25 10

E-Mail:

klaus.mueller@energiedienst.ch

Finanzkalender

Publikation Geschäftsbericht

Montag, 26. Februar 2018

Generalversammlung

Freitag, 23. März 2018

16:00 Uhr in Laufenburg (CH)

Für weitere Informationen besuchen Sie unsere Internetseite

www.energiedienst.de



Bilanzpressekonferenz der EnergieDienst Holding AG





Wir freuen uns auf Ihre Fragen.

